



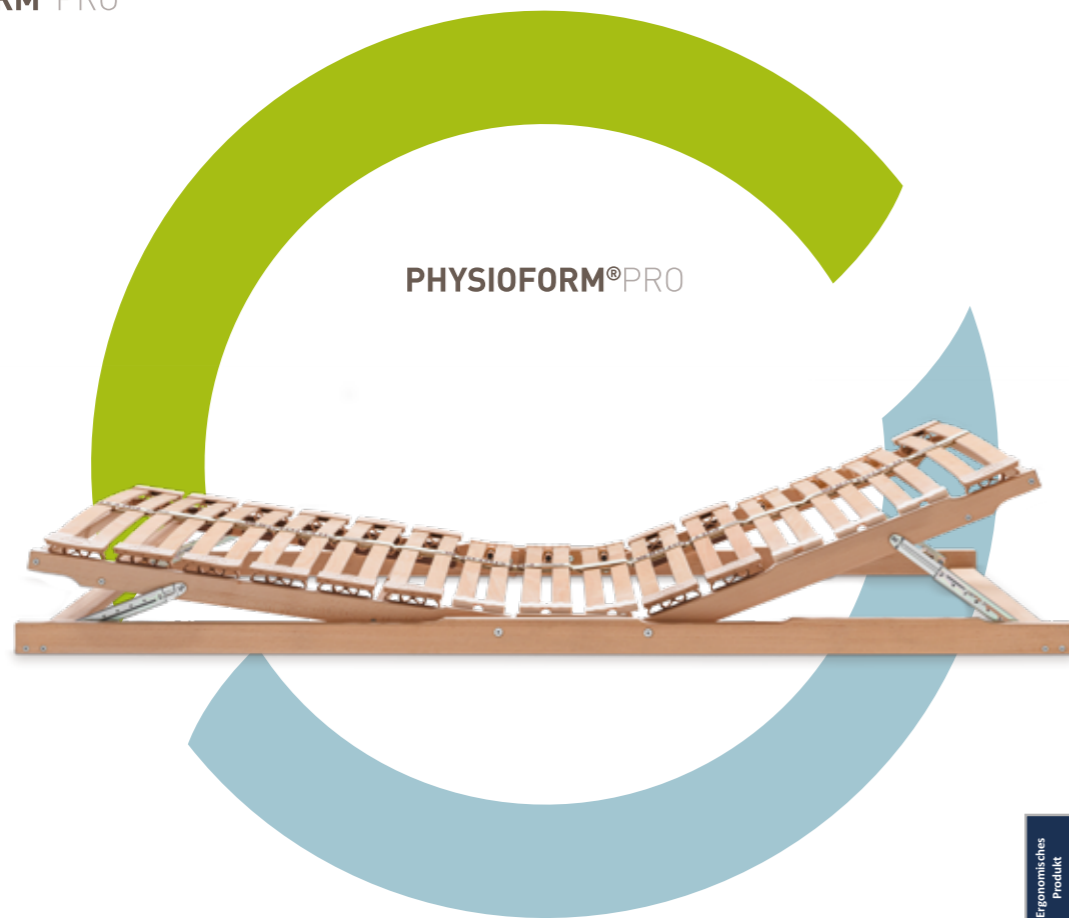
PHYSIOFORM[®]PRO

EINER FÜR ALLE UND ALLES



dormiente[®]
BESSER GRÜN SCHLAFEN

PHYSIOFORM®PRO



PHYSIOFORM®PRO



DIE RICHTIGE WAHL – IMMER

15 FEDERELEMENTE FÜR MAXIMALEN KOMFORT

Unter die meisten Matratzen gehört tatsächlich ein Lattenrost, damit das Liegeerlebnis perfekt wird. Aber es gibt ja sooo viele Lattenroste! Schulterabsenkung, Beckenabsenkung, Lordosstütze – der eine kann das, der andere das. Woher weiß ich, welcher für mich der Richtige ist?

Will ich in ein paar Jahren vielleicht doch ein verstellbares Kopfteil, weil ich plötzlich gern im Bett lese? Ändert sich mein Lebensstil, meine Körperform, meine Lieblings-Schlafposition oder meine Liege-gewohnheiten?

Eigentlich liegt es auf der Hand, was Ihnen bei der Entscheidung helfen könnte: ein Lattenrost, der für alles gewappnet ist.

Einer, der immer passt, egal wie sich Ihre Bedürfnisse verändern.

Mit dem neuen **PHYSIOFORM®PRO** gibt es jetzt einen Alleskönner, der Sie ein Leben lang begleitet!



EINER FÜR ALLE UND ALLES

GENIAL EINFACHE TECHNIK MACHTS MÖGLICH

Das Schöne am **PHYSIOFORM®PRO**: wir haben ihn so konzipiert, dass er nicht nur für alles, sondern auch für alle passt. Ob groß oder klein, leicht oder schwer, alt oder jung, jeder kann hier rundum bequem liegen.

Das geht, weil die Leisten des **PHYSIOFORM®PRO** so flexibel reagieren, dass sie sich selbst an Ihre Form und Ihr Gewicht anpassen. Ihr Körper findet durch die beweglich gelagerten Federelemente von allein eine komfortable Position.

Der **PHYSIOFORM®PRO** bietet natürlich auch Einstellmöglichkeiten für alle Zonen des Körpers, die besonders ausgeprägt sind oder besonders bequem (= höher oder tiefer) liegen wollen. Keine Sorge, dafür müssen Sie nicht einmal Experte sein. Wir haben 35 Jahre Erfahrung in Sachen gesunder Schlaf in den **PHYSIOFORM®PRO** eingebracht. Jede Anpassung funktioniert auf die einfachste Art und Weise: intuitiv und spielend leicht!



Der **PHYSIOFORM®PRO M**

Der **PHYSIOFORM®PRO** ist immer die richtige Entscheidung: wenn sich Gewicht, Körperform oder Schlafgewohnheiten mit der Zeit verändern, können Sie ihn einfach nachjustieren und schon liegen Sie wieder ergonomisch perfekt.

Im Doppelbett zeigt der **PHYSIOFORM®PRO** seine ganze Stärke: zwei Rahmen mit den exakt gleichen Maßen erleichtern den Einbau enorm, werden aber den unterschiedlichsten Anforderungen gerecht. Die randübergreifende Federwirkung verhindert zusätzlich den ‚Besucherritzen‘-Effekt.




Der **PHYSIOFORM®PRO S**



Der **PHYSIOFORM®PRO KF**



DIE 5-FACHE VERSTELLUNG



FÜR DEN KOPF Leiste 1

Mit dem Kopf etwas höher liegen ohne gleich ein neues Kissen zu kaufen: verstellen Sie die Kopfleiste in der Höhe bis zur optimalen Position für das Kinn.

FÜR LORDOSE- ODER TAILLENBEREICH Leisten 5 + 6


Die Krümmung der Wirbelsäule im Taillebereich ist bei manchen sehr ausgeprägt. Ein starkes Hohlkreuz können Sie durch das Höherstellen der Leisten individuell stützen.

IM KNIEBEREICH Leiste 10 + 11

Perfekt für Rückenschläfer: wenn Sie den Kniebereich höherstellen, erfahren Ihre Knie vollkommene Entlastung.

ZUR UNTERSTÜTZUNG DES VENENRÜCKFLUSSES Leisten 10 - 15

Beugt schweren Beinen vor: fördern Sie den Rückfluss des Blutes über die Venen zum Herz, indem Sie die unteren Leisten stufenweise höherstellen.



DIE VIELSEITIGE LÖSUNG


5-FACHE VERSTELLUNG

FÜR KOPF, KNIE, VENENRÜCKFLUSS UND REFLUX

Vielleicht wissen Sie noch gar nicht, was Sie bisher verpasst haben. Den Lattenrost unter orthopädischen Gesichtspunkten an Ihren Körper anzupassen, kann nicht nur gesundheitlichen Beschwerden vorbeugen, es bedeutet auch immer ein Plus an Komfort.

Probieren Sie einfach mal aus, ob es bequemer wäre, die Knie oder die Füße etwas höher zu lagern. Alle Höhenverstellungen funktionieren denkbar einfach, sind immer reversibel und laden so zum Experimentieren ein. Sie werden merken, was am besten für Sie ist.





180° DREHBARE ELEMENTE

FÜR MAXIMALE SCHULTERANPASSUNG Leisten 2 - 4

Durch die hochflexiblen beweglichen Federelemente finden auch breite oder empfindliche Schultern von allein eine komfortable Position.

FÜR IDEALE BECKENANPASSUNG Leisten 7 - 9

Auch ein ausgeprägtes Becken oder ein empfindlicher Hüftbereich ist durch die beweglichen, selbstjustierenden Federelemente in jeder Liegeposition gut gelagert.

DEN RAHMEN UM 180° DREHEN

ANTI REFLUX POSITION

Drehen Sie einfach den Rost um 180°. Rückenlage und die Nutzung des hochgestellten Fußteils als Kopfteil helfen Reflux-Probleme zu reduzieren.



DER CLEVERE DREH

180° DREHBARE ELEMENTE FÜR IDEALE KÖRPERABBILDUNG

Wenn Sie jünger sind, zufällig Normgröße haben und Ihr Rücken durchtrainiert ist, wird die Grundeinstellung des **PHYSIOFORM®PRO** aktuell wahrscheinlich ideal für Sie sein. Für alle anderen gilt: Becken- und Schulterbereich können exakt an Ihren Körper angepasst werden, sogar im Liegen.

Dafür haben wir unsere patentierten Federelemente extra drehbar gemacht. Sie brauchen nur erspüren, wann Ihr Fachberater die optimale Einstellung für Sie gefunden hat, ohne umständliches Aufstehen, Hinlegen, Testen, Aufstehen. Mit entsprechender Anleitung können Sie das später auch zuhause, denn der **PHYSIOFORM®PRO** erlaubt Ihnen größtmögliche Flexibilität.





NATÜRLICH & NACHHALTIG

Das Buchenholz für den massiven, unbehandelten Rahmen und die Federleisten stammt ausschließlich aus nachhaltiger europäischer Forstwirtschaft.

Die Federleisten haben zum Schutz der Matratze vor Abrieb eine feine, umweltverträgliche Zelluloseauflage anstelle der häufig angebotenen Folienbeschichtung aus Synthetik.

Hergestellt wird der **PHYSIOFORM®PRO** in Deutschland.

AUF EINEN BLICK

- 5-stufige Kopfanhebung (S + M)
- drehbare Leisten im Schulterbereich
- 5-stufige Lordose-Unterstützung
- drehbare Leisten im Beckenbereich
- 5-stufige Kniestütze
- 5-stufige Bein-Unterstützung
- Anti-Reflex-Position
- spezielle Oberflächenbeschichtung mit Zellulose für besondere Elastizität

GEEIGNET FÜR

- jede Körperform und jedes Schlafverhalten
- Seiten-, Rücken-, Bauchschläfer
- optimale Erholung durch individuelle Anpassung

TECHNISCHE ANGABEN



PHYSIOFORM®PRO



VERSION	S	KF	M
HÖHE (höchster Punkt)	9,5 cm	11,5 cm	11,5 cm
BREITEN	80 90 100 cm	80 90 100 cm	80 90 100 cm
ANZAHL FEDERLEISTEN (8 mm stark)	30	30	28
ANZAHL TANDEMELEMENTE	15	15	14
TANDEMELEMENTE MIT 5-FACH VERSTELLUNG	9	7	9
TANDEMELEMENTE 180° DREHBAR	6	6	5
KOPF- FUßVERSTELLUNG	-	•	•
RANDLOSE FEDERWIRKUNG ÜBER DIE GESAMTE FLÄCHE	•	•	•
MOTORFUNKTION	-	-	•



dormiente®
BESSER GRÜN SCHLAFEN



IHR PARTNER FÜR ALLES RUND UM DEN NATÜRLICHEN SCHLAF

dormiente GmbH
Dormiente Platz - Auf dem langen Furt 14-16
35452 Heuchelheim | Germany
www.dormiente.com



NATURGESUNDES SCHLAFENSEMBLE MIT SYSTEM



Stand 06 | 2023